المؤشرات الأسبوعية

الأسبوع الممتد من 20 إلى 26 أكتوبر 2022

الأصول الاحتياطية

التطور بملايير الدراهم وبعدد أشهر الواردات من السلع والخدمات

	المبلغ الجاري * في	Δ%		
	22/10/21	21/10/22	21/12/31	22/10/14
الأصول الاحتياطية	337,6	4,4%	2,0%	-0,3%

*بملايير الدراهم

	غشت2021	يونيو 2022	يوليوز 2022	غشت2022
الأصول الاحتياطية ممثلة بعدد أشهر واردات السلع والخدمات	5 أشهر و 14 يوما	5 أشهر و 19 يوما	5 أشهر و19 يوما	5 أشهر و24 يوما

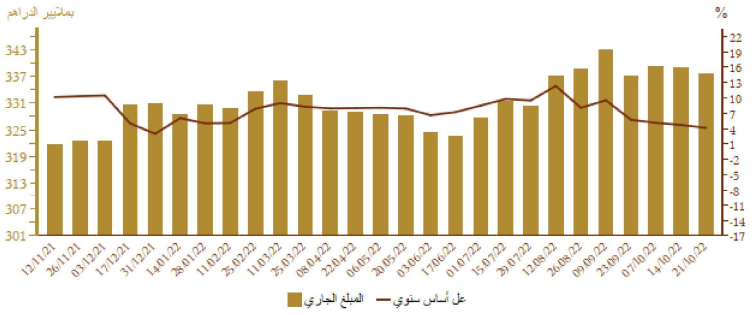

أسعار الصرف

	22/10/19	22/10/20	22/10/21	22/10/24	22/10/25	22/10/26
السعر المرجعي						
الأورو	10.777	10.793	10.754	10.777	10.812	10.890
الدولار الأمريكي	11.036	10.987	11.028	10.972	10.968	10.860
عملية المزايدة						
العملة						
السعر المتوسط درهم/$						

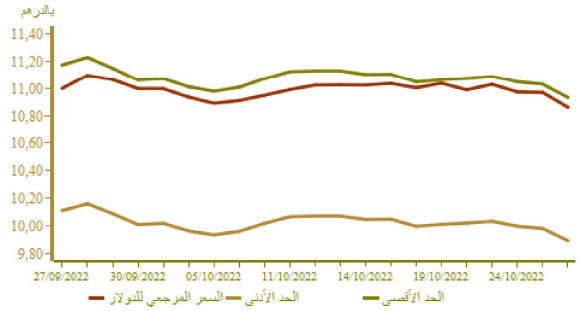

السوق القائمة ما بين البنوك

سعر الفائدة وحجم المبادلات

	الأسبوع من 22-10-13 إلى 22-10-19	الأسبوع من 22-10-20 إلى 22-10-26
سعر الفائدة ما بين البنوك	2,00	2,00
متوسط* حجم المبادلات	5 374,40	4 704,40

*بملايين الدراهم

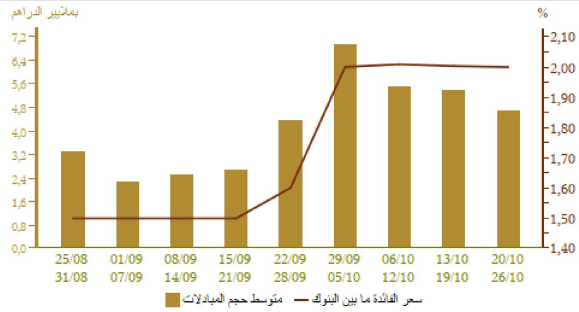

السوق النقدية

تدخلات بنك المغرب

المبالغ بملايين الدراهم	الأسبوع من 22-10-13 إلى 22-10-19	الأسبوع من 22-10-20 إلى 22-10-26
تدخلات بنك المغرب	**105 673**	**104 853**
تسهيلات بمبادرة من بنك المغرب	**105 673**	**104 853**
تسبيقات لمدة 7 أيام	51 610	50 790
اتفاقيات اعادة الشراء لمدة شهر واحد	18 186	18 186
مبادلات الصرف		
اتفاقيات إعادة الشراء 3 أشهر	12 688	12 688
البرنامج المندمج لدعم وتمويل المقاولات	423	423
قروض مضمونة	22 766	22 766
تسهيلات بمبادرة من البنوك		
تسبيقات لمدة 24 ساعة		
تسهيلة الإيداع لمدة 24 ساعة		

نتائج التسبيقات لمدة 7 أيام بناء على طلب العروض22/10/26 بملايين الدراهم	
المبلغ المكتتب	42 860

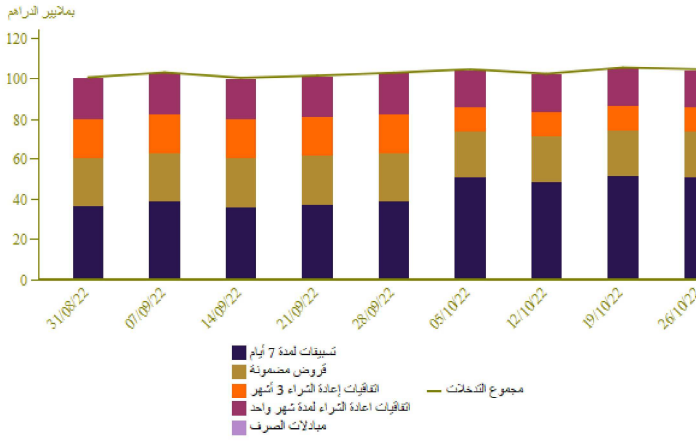

سوق الأذينات بالمزايدة

المبلغ الجاري لأذينات الخزينة

الأجل	التسديدات* من 22-10-27 إلى 22-11-02	الأذينات بالمزايدة ليوم 22-10-27 سعر الفائدة	الاكتتابات*
13 أسبوعا		2,38	8 630
26 أسبوعا			
52 أسبوعا	300		
سنتان			
5 سنوات			
10 سنوات			
15 سنة			
20 سنة			
30 سنة			
المجموع	**300**		**8 630**

*بملايين الدراهم

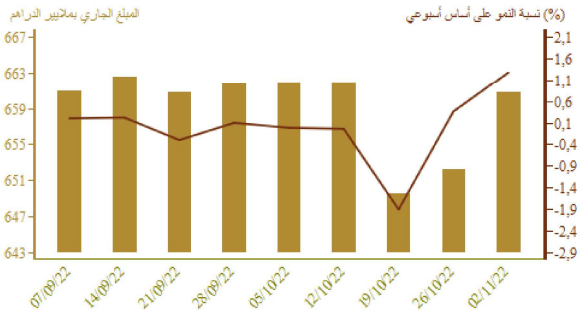

نتائج عمليات المزايدة

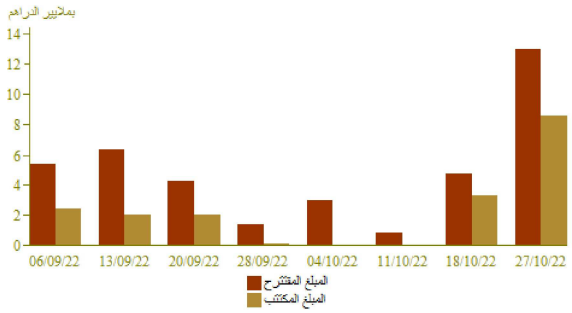

منحنى أسعار الفائدة في السوق الثانوية

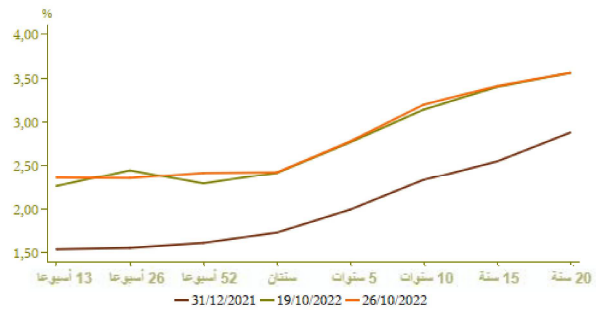

التضخم

تطور التضخم على أساس سنوي (%)

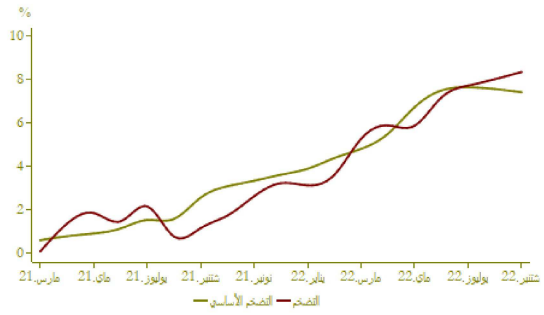

	Δ (%)		
	شتنبر2022 غشت2022	غشت2022 غشت2021	شتنبر2022 شتنبر2021
*مؤشر أسعار الاستهلاك	1,0	8,0	8,3
**مؤشر التضخم الأساسي	0,7	7,5	7,4

المصدر : (*) المندوبية السامية للتخطيط
(**) بنك المغرب

أسعار الفائدة

أسعار الفائدة الدائنة (%)

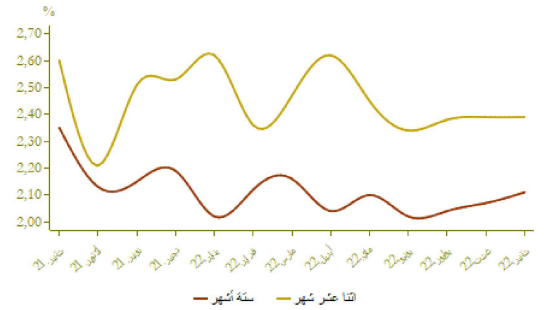

	النصف الأول من 2022	النصف الثاني من 2022
الحسابات على الدفاتر - سعر الفائدة الأدنى	1,05	1,24

أسعار الفائدة (%) الدائنة	يوليوز 2022	غشت 2022	شتنبر 2022
ودائع ستة أشهر	2,04	.	2,11
ودائع اثنا عشر شهرا	2,38	.	2,39

أسعار الفائدة (%)المدينة	فصل4-2021	فصل1-2022	فصل2-2022
المجموع	**4,44**	**4,28**	**4,29**
قروض للأفراد	**5,16**	**5,23**	**5,14**
قروض الإسكان	4,24	4,21	4,19
قروض الاستهلاك	6,47	6,50	6,32
قروض الشركات	**4,26**	**4,00**	**4,03**
حسب الهدف الاقتصادي			
تسهيلات الخزينة	4,06	3,83	3,84
قروض التجهيز	4,58	4,31	4,60
قروض العقار	5,78	5,53	5,83
حسب حجم الشركة			
الشركات الصغيرة جدا والصغيرة والمتوسطة	4,88	4,85	4,82
الشركات الكبرى	4,01	3,65	3,79

المصدر: البيانات الواردة في البحث الفصلي الذي ينجزه بنك المغرب لدى النظام البنكي

مجمعات النقد والتوظيفات السائلة

تطور المجمع م3

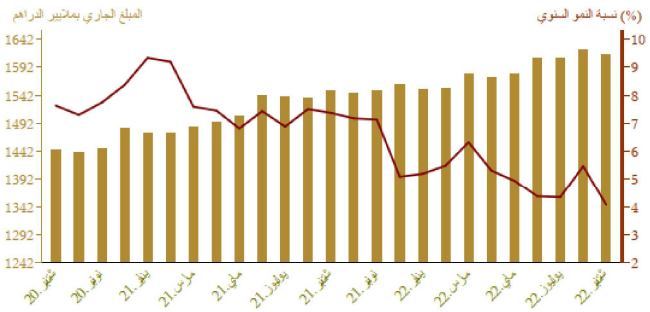

	المبلغ الجاري* في نهاية	Δ (%)	
	شتنبر2022	شتنبر2022 غشت2022	شتنبر2022 شتنبر2021
العملة الائتمانية	342,9	-0,4	7,4
العملة الكتابية	795,0	1,3	7,6
م1	1 137,9	**0,8**	**7,5**
التوظيفات تحت الطلب م2-م1	178,0	0,4	2,7
م2	1 315,9	**0,8**	**6,8**
أصول نقدية أخرى م3-م2	298,7	-5,7	-6,5
م3 الكتلة النقدية	1 614,6	**-0,5**	**4,1**
مجمع التوظيفات السائلة	802,5	**-3,8**	**-6,4**
الأصول الاحتياطية	340,7	**1,0**	**7,2**
صافي الأصول الأجنبية لمؤسسات الإيداع الأخرى	9,7	-51,5	-70,5
الديون الصافية على الإدارة المركزية	296,5	**-1,6**	**9,5**
القروض المقدمة للاقتصاد	1 241,3	**1,2**	**5,4**

*بملايير الدراهم

تطور القرض البنكي حسب الغرض الاقتصادي على أساس سنوي

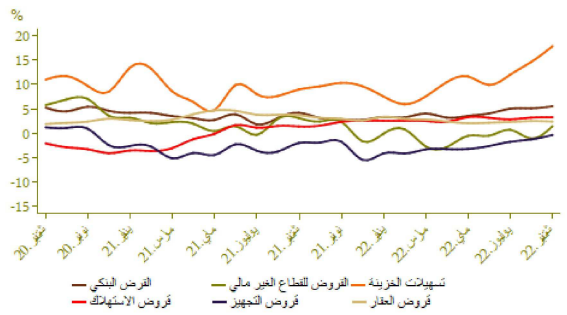

توزيع القرض البنكي حسب الغرض الاقتصادي

	المبلغ الجاري* في نهاية شتنبر 2022	Δ (%) شتنبر 2022 غشت 2022	Δ (%) شتنبر 2022 شتنبر 2021
تسهيلات الخزينة	268,9	5,1	17,9
قروض العقار	297,3	0,2	2,4
قروض الاستهلاك	57,5	0,2	3,2
قروض التجهيز	174,9	0,9	-0,4
ديون مختلفة على الزبناء	151,5	6,6	0,9
ديون معلقة الأداء	88,6	0,1	4,8
القرض البنكي	**1 038,7**	**2,4**	**5,5**
القروض للقطاع الغير مالي	**896,0**	**1,2**	**5,6**

*بملايير الدراهم

مؤشرات بورصة القيم

تطور مؤشر مازي وحجم التداولات

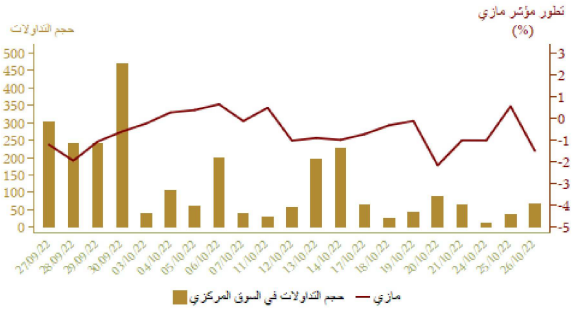

	الأسبوع من 22/10/13 إلى 22/10/19	الأسبوع من 22/10/20 إلى 22/10/26	Δ % 22/10/26 22/10/19	Δ % 22/10/26 22/09/26	Δ % 22/10/26 21/12/31
مؤشرمازي نهاية الفترة	11 310,82	10 741,26	-5,04	-11,90	-19,59
الحجم* المتوسط لتداولات الأسبوع	117,11	79,31			
الرسملة* نهاية الفترة	589 071,30	558 448,59	-5,20	-11,96	-19,15

*بملايين الدراهم

المصدر: بورصة الدار البيضاء

المالية العمومية

تمويل الخزينة

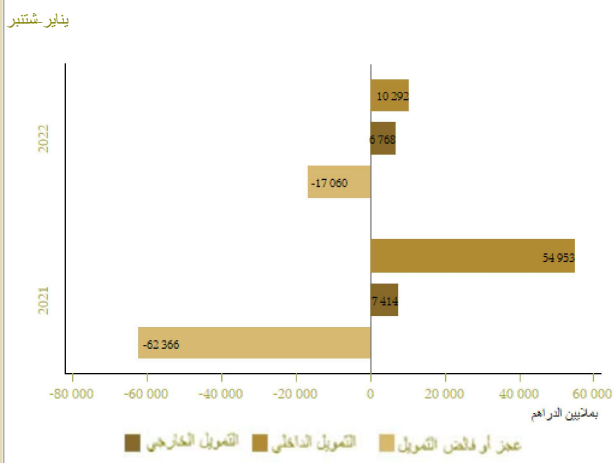

وضعية الخزينة

المبالغ بملايين الدراهم	يناير-شتنبر 2021	يناير-شتنبر 2022	Δ(%)
***المداخيل العادية**	**202 002**	**256 844**	**27,1**
منها الموارد الجبائية	183 942	218 827	19,0
النفقات الإجمالية	**258 990**	**289 227**	**11,7**
النفقات الإجمالية دون احتساب المقاصة	244 423	257 443	5,3
المقاصة	14 567	31 784	118,2
النفقات العادية دون احتساب المقاصة	196 356	204 841	4,3
الأجور	106 692	109 362	2,5
السلع والخدمات الأخرى	45 387	46 265	1,9
فوائد الدين	22 840	23 827	4,3
التحويلات للجماعات الترابية	21 436	25 387	18,4
الرصيد العادي	-8 921	20 219	.
نفقات الاستثمار	**48 067**	**52 602**	**9,4**
رصيد الحسابات الخاصة للخزينة	9 185	21 173	
فائض أو عجز الميزانية	**-47 803**	**-11 210**	
****الرصيد الأولي**	-24 963	12 617	.
تغير العمليات قيد الأداء	-14 563	-5 850	
عجز أو فائض التمويل	**-62 366**	**-17 060**	
التمويل الخارجي	7 414	6 768	
التمويل الداخلي	54 953	10 292	
منها الخوصصة	5 415	0	

*مع احتساب الضريبة على القيمة المضافة للجماعات الترابية ودون احتساب موارد الخوصصة
**يمثل رصيد الميزانية دون احتساب تكاليف فوائد الديون
المصدر: وزارة الاقتصاد والمالية

الحسابات الخارجية

	المبالغ بملايين الدراهم		Δ (%)
	يناير-غشت 2021	يناير-غشت 2022	يناير-غشت 2022 / يناير-غشت 2021
الصادرات الإجمالية	**201 978,0**	**276 807,0**	**37,0**
صادرات الفوسفاط ومشتقاته	46 446,0	77 892,0	67,7
صادرات قطاع السيارات	51 584,0	66 705,0	29,3
الواردات الإجمالية	**339 564,0**	**491 572,0**	**44,8**
مواد التجهيز	80 022,0	94 432,0	18,0
واردات المواد الطاقية	45 160,0	103 058,0	128,2
السلع الاستهلاكية	80 861,0	87 199,0	7,8
العجز التجاري الإجمالي	**137 586,0**	**214 765,0**	**56,1**
نسبة (%) تغطية الصادرات للواردات	59,5	56,3	
مداخيل الأسفار	**20 404,0**	**52 204,0**	**155,9**
تحويلات المغاربة المقيمين بالخارج	**64 188,0**	**71 424,0**	**11,3**
تدفقات الاستثمارات الاجنبية المباشرة الصافية	**11 657,0**	**19 575,0**	**67,9**

المصدر: مكتب الصرف

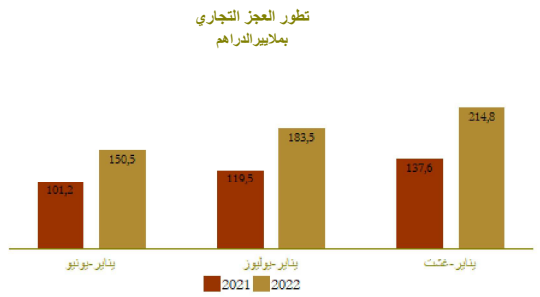

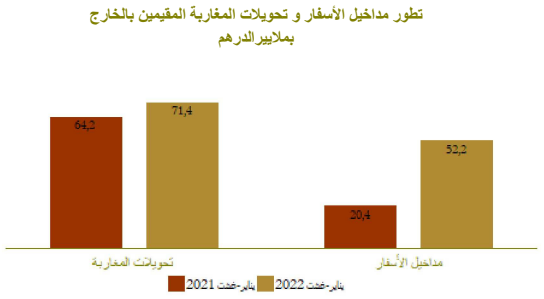

الحسابات الوطنية

تطور الناتج الداخلي الإجمالي على أساس سنوي

	بملايير الدراهم		Δ(%)
	ف-2021	ف-2022	ف-2022 / ف-2021
الناتج الداخلي الإجمالي بالأسعار المتسلسلة	**284,9**	**290,6**	**2,0**
القيمة المضافة للقطاع الفلاحي	30,5	25,8	-15,5
القيمة المضافة للقطاع غير الفلاحي	225,7	235,2	4,2
الناتج الداخلي الإجمالي بالأسعار الجارية	**308,2**	**329,6**	**6,9**
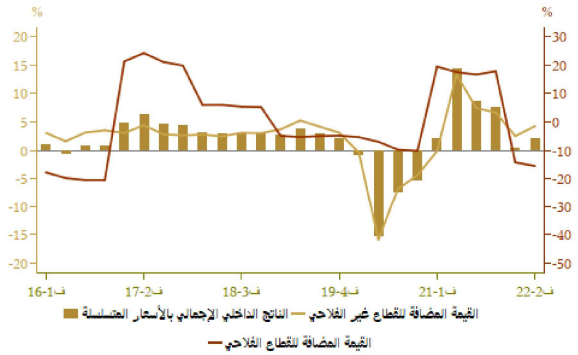
المصدر: المندوبية السامية للتخطيط